

# Sarasin Sustainable Bond EUR

Rentenfonds allgemein gemischte Laufzeiten Welt Euro



## Fondsdaten (Stand: 16.06.2010)

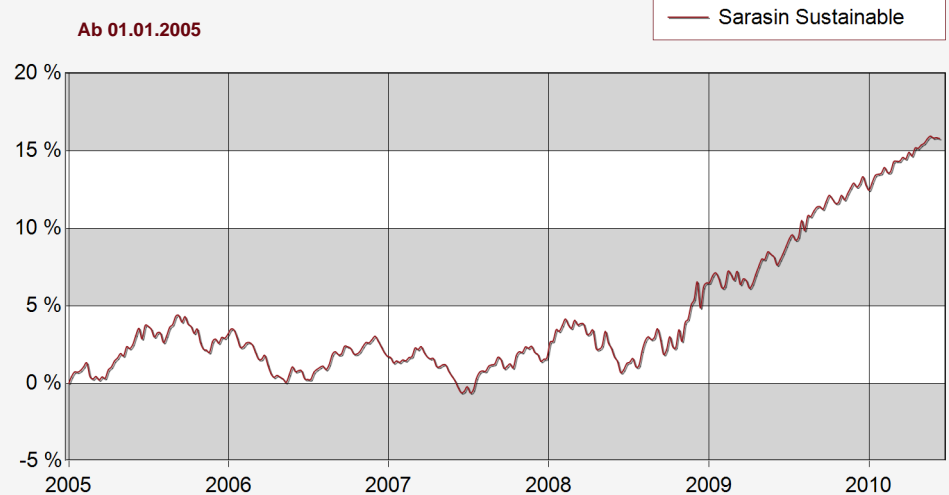
<b>KAG</b>	Sarasin Investmentfonds SICAV,
<b>ISIN</b>	LU0158938935
<b>WKN</b>	113590
<b>Agio (Brutto)</b>	3,38 %
<b>(Netto)</b>	3,50 %
<b>Verwaltungsvergütung</b>	1,00 %
<b>Total Expense Ratio</b>	-
<b>Fondspreis</b>	
<b>Jahreshoch (52W)</b>	106,90 €
<b>Jahrestief (52W)</b>	99,22 €
<b>Letzte Ausschüttung</b>	2,87 €
<b>am</b>	15.04.2010
<b>Ertragsverwendung</b>	ausschüttend
<b>Geschäftsjahr von</b>	01.01.2010
<b>bis</b>	31.12.2010
<b>Auflagedatum</b>	06.01.2003
<b>Benchmark KAG</b>	-
<b>Fondswährung</b>	EUR
<b>Fondsvolumen</b>	133 (€Mio.)
<b>Fondsmanager</b>	-
<b>Risiko-Klasse</b>	ertragsorientiert
<b>(FondsServiceBank)</b>	
<b>Jahresbericht</b>	-
<b>Halbjahresbericht</b>	-
<b>Prospekt</b>	<a href="#">01.01.2010</a>
<b>Verkaufprospekt</b>	-

## Anlagegrundsatz

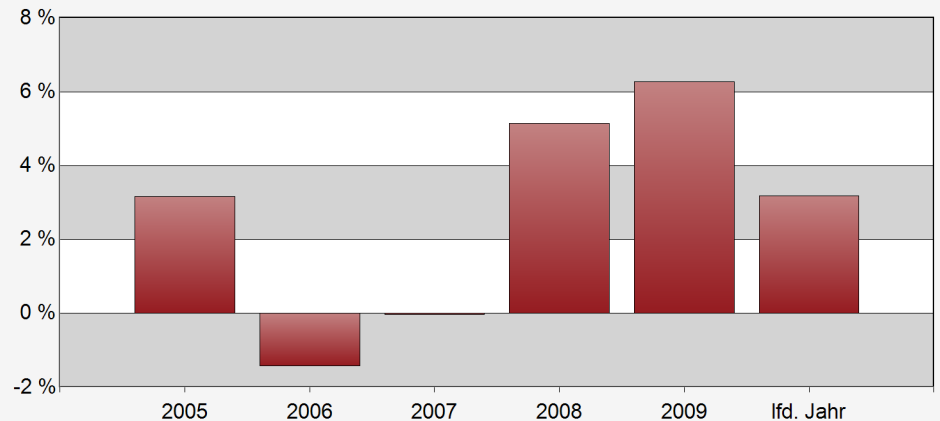
Der Fonds investiert in erstklassige, auf Euro lautende Anleihen, deren Emittenten einen Beitrag zu einer nachhaltigen Wirtschaftsweise leisten. Diese Länder zeichnen sich durch eine möglichst geringe und effiziente Nutzung von Umwelt- und Sozialressourcen aus. Organisationen integrieren Nachhaltigkeit bei der Mittelverwendung und messen den Erfolg auch unter nachhaltigen Gesichtspunkten. Unternehmen zeichnen sich durch ein umweltgerechtes, öko-effizientes Management aus.

## Wertentwicklung

### Performance des Fonds (kumuliert)



### Jährliche Rendite des Fonds



Outperformance durch Information

[www.bca.de](http://www.bca.de)

## Wertentwicklung kumuliert (in %)

	1 M	3 M	1 J	3 J	5 J	seit Aufl.	3 J Ø	5 J Ø
<b>Fonds</b>	-0,20 %	1,10 %	7,74 %	18,56 %	14,45 %	28,65 %	5,84 %	2,74 %
<b>Benchmark</b>	-	-	-	-	-	-	-	-

## Performance-Kennzahlen (3 Jahre)

<b>Volatilität</b>	2,9291	<b>Tracking Error</b>	2,7889
<b>Sharp-Ratio</b>	0,9632	<b>Information Ratio</b>	-2,3847

© FWW Fondsdatenbank, FWW GmbH 2010

### Rechtliche Hinweise:

Die von der BCA AG und der FWW GmbH bereitgestellten Informationen stellen keine Empfehlungen dar und dienen nicht der Anlageberatung. Insbesondere stellen diese Informationen keine Finanzanalyse im Sinne von § 34 b WpHG dar. Alleingige Grundlage für eine Anlageentscheidung in diesem Fonds sind die Verkaufsunterlagen, d. h. der jeweils aktuelle vereinfachte und ausführliche Verkaufsprospekt, der aktuelle Jahresbericht sowie – falls dieser älter als 8 Monate ist – der aktuelle Halbjahresbericht. Diese Verkaufsunterlagen sind bei Ihrem Berater/Vermittler oder über die oben genannte Kapitalanlagegesellschaft erhältlich.

Vergangenheitsbezogene Daten erlauben keine verlässliche Vorhersage der Wertentwicklung. Die BCA AG und FWW GmbH treffen daher keinerlei Aussage zur zukünftigen Wertentwicklung der angezeigten Wertpapiere. Wegen der Dynamik der Finanzmärkte muss jegliche Haftung im Zusammenhang mit der Nutzung der Informationen oder dem (evtl. auch irrtümlichen) Vertrauen auf deren Richtigkeit, Vollständigkeit oder Aktualität ausgeschlossen werden. Fragen Sie daher vor dem Erwerb eines Wertpapiers Ihren persönlichen Vermögens- oder Anlageberater.

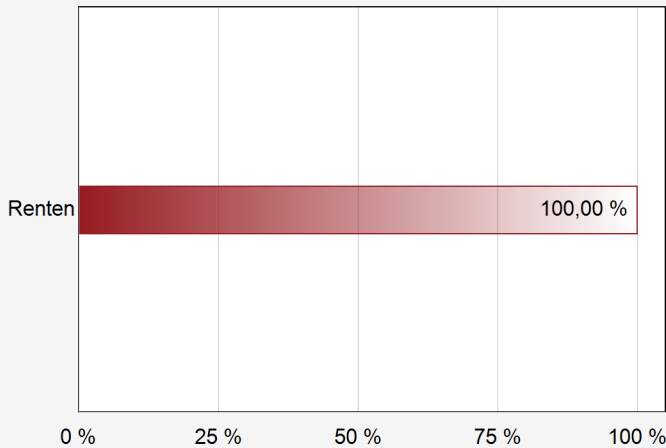
Hinweis ab 50% Aktienanteil: Das Investmentvermögen weist aufgrund seiner Zusammensetzung oder der erwendeten Techniken eine erhöhte Volatilität auf, d. h. die Wertentwicklung kann erhöhten Kursschwankungen unterliegen.

# Sarasin Sustainable Bond EUR

Rentenfonds allgemein gemischte Laufzeiten Welt Euro



## Asset-Verteilung in %



## Länder-Verteilung in %

nicht  
verfügbar

## Branchen-Verteilung in %

nicht  
verfügbar

## Top-Holdings-Verteilung in %

Holding	Verteilung
3,250% Germany 04.01.20	3,23 %
4,375% Bundesimmo Gesellschaft 24.09.13	2,35 %
3,200% Austria 20.02.17	1,76 %
4,500% OEBB Infrastruktur Bau 02.07.19	1,73 %
4,500% Procter & Gamble 12.05.14	1,69 %
var. Germany Index 15.04.20	1,66 %
0,873% KFW 31.07.13	1,65 %
5,750% Royal Bank of Scotland 21.05.14	1,58 %
3,000% Nordea Bank AB 06.08.12	1,58 %
3,500% Hessen 10.03.20	1,58 %

## Währungs-Verteilung in %

Währung	Verteilung
Euro	100,00 %

## Rating-Verteilung in % (sonstige)

Rating	Verteilung
Divers	100,00 %

Stand der Verteilung: 31.05.2010

© FWW Fondsdatenbank, FWW GmbH 2010

### Rechtliche Hinweise:

Die von der BCA AG und der FWW GmbH bereitgestellten Informationen stellen keine Empfehlungen dar und dienen nicht der Anlageberatung. Insbesondere stellen diese Informationen keine Finanzanalyse im Sinne von § 34 b WpHG dar. Alleiner Grundlage für eine Anlageentscheidung in diesem Fonds sind die Verkaufsunterlagen, d. h. der jeweils aktuelle vereinfachte und ausführliche Verkaufsprospekt, der aktuelle Jahresbericht sowie – falls dieser älter als 8 Monate ist – der aktuelle Halbjahresbericht. Diese Verkaufsunterlagen sind bei Ihrem Berater/Vermittler oder über die oben genannte Kapitalanlagegesellschaft erhältlich.

Vergangenheitsbezogene Daten erlauben keine verlässliche Vorhersage der Wertentwicklung. Die BCA AG und FWW GmbH treffen daher keinerlei Aussage zur zukünftigen Wertentwicklung der angezeigten Wertpapiere. Wegen der Dynamik der Finanzmärkte muss jegliche Haftung im Zusammenhang mit der Nutzung der Informationen oder dem (evtl. auch irrtümlichen) Vertrauen auf deren Richtigkeit, Vollständigkeit oder Aktualität ausgeschlossen werden. Fragen Sie daher vor dem Erwerb eines Wertpapiers Ihren persönlichen Vermögens- oder Anlageberater.

Hinweis ab 50% Aktienanteil: Das Investmentvermögen weist aufgrund seiner Zusammensetzung oder der erwendeten Techniken eine erhöhte Volatilität auf, d.h. die Wertentwicklung kann erhöhten Kursschwankungen unterliegen.