

ESPA WWF STOCK UMWELT (A)

Aktienfonds Umwelt / Klima / Neue Energien Welt



Fondsdaten (Stand: 15.07.2011)

KAG ERSTE-SPARINVEST
Kapitalanlagegesellschaft

ISIN AT0000705660

WKN (DE / AT) 694114 / 70566

Status aktiv

Agio (Brutto) 3,85 %

(Netto) 4,00 %

Managementgebühr 1,50 %

Total Expense Ratio 1,64 %

Performance Fee N/A

Fondspreis 79,93 €

Jahreshoch (52W) 90,46 €

Jahrestief (52W) 77,15 €

Letzte Ausschüttung 0,00 €

am 29.07.2010

Ertragsverwendung ausschüttend

Geschäftsjahr von 01.05.2011

bis 30.04.2012

Aufledgedatum 02.07.2001

Benchmark KAG 60% BB Environmental

Fondswährung EUR

Fondsvolumen 47 (€ Mio.)

Fondsmanager N/A

seit N/A

Anlageberater N/A

FWW-Risiko-Klasse* 1 2 3 4 5
*(Definition)

Jahresbericht N/A

Halbjahresbericht 31.10.2010

Prospekt N/A

Verkaufsprospekt N/A

KIID N/A

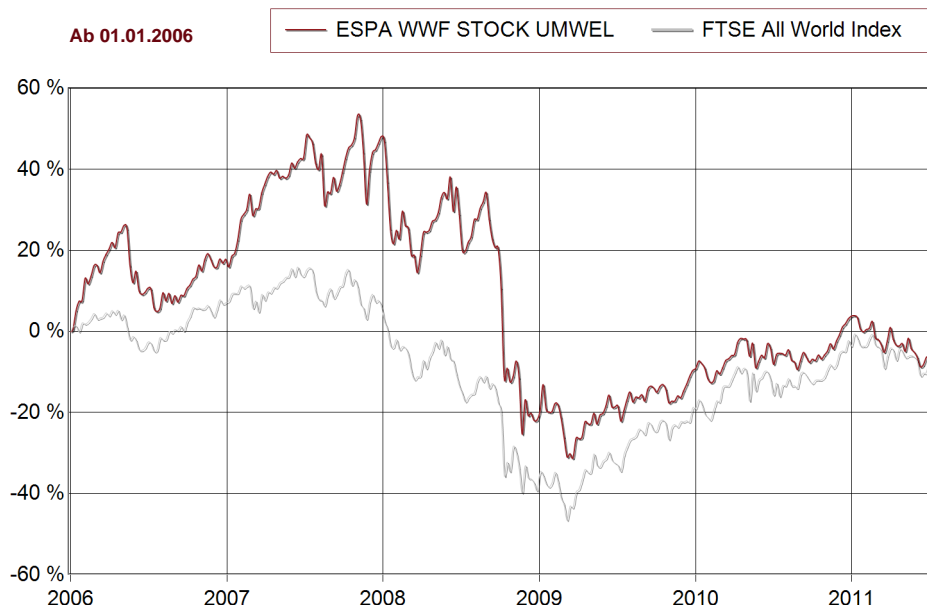
Anlagegrundsatz

3665

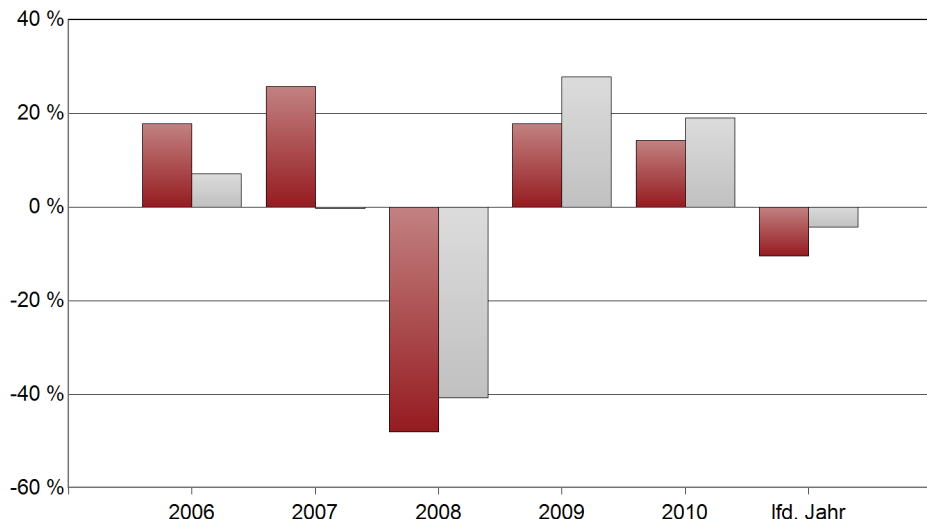
Anlageziele sind langfristiger Substanzzuwachs und eine laufende Rendite. Der Fonds investiert hierzu vorwiegend in Aktien globaler Unternehmen der Umweltbranche. Zu den Ausschlusskriterien zählen Atomenergie, Grüne Gentechnologie, Kinderarbeit, Rüstung/Waffen, Unterdrückung von Menschen wegen ihrer Religion, ihrer Rasse, ihres Geschlechts oder ihrer Herkunft, Unterstützung menschenunwürdiger Arbeitsbedingungen, schwere Menschenrechtsverletzungen oder deren Unterstützung.

Wertentwicklung

Performance des Fonds vs. globale Aktien (kumuliert)



Jährliche Rendite des Fonds vs. globale Aktien



Wertentwicklung kumuliert

	1 M	3 M	1 J	3 J	5 J	seit Aufl.	3 J Ø	5 J Ø
Fonds	0,72 %	-3,83 %	-2,89 %	-21,90 %	-12,39 %	-19,75 %	-7,91 %	-2,61 %
Globale Aktien	2,00 %	-0,67 %	5,26 %	12,15 %	-3,13 %	-	3,90 %	-0,63 %

Performance-Kennzahlen

	1 J	3 J		1 J	3 J
Volatilität	10,8931	21,4835	Tracking Error	9,5800	12,2504
Sharp-Ratio	-0,0812	-0,4271	Information Ratio	-0,7869	-0,8067



Outperformance durch Information

www.bca.de

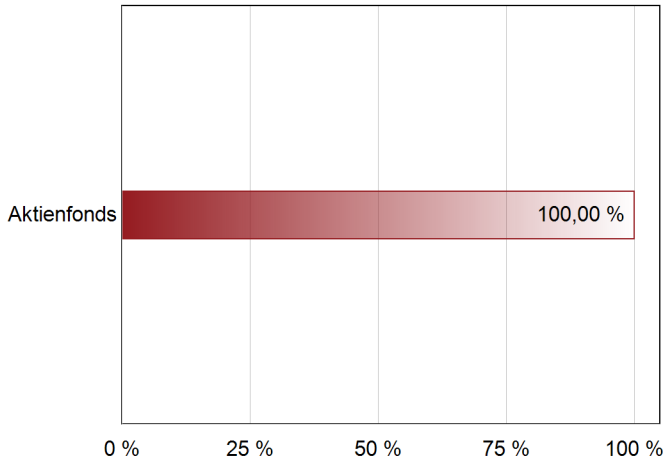
ESPA WWF STOCK UMWELT (A)

Aktienfonds Umwelt / Klima / Neue Energien Welt



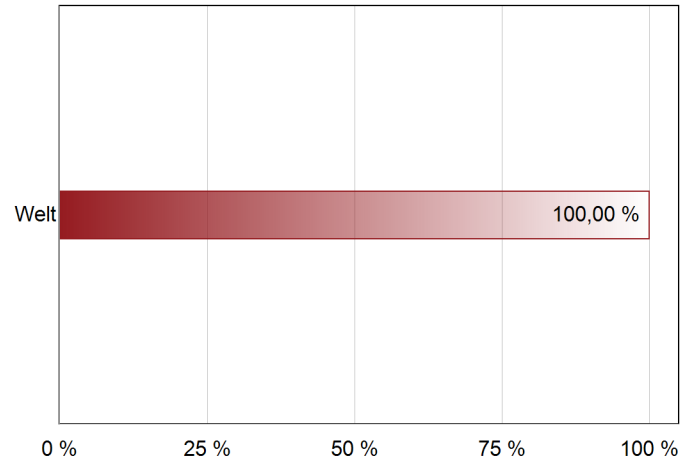
Asset-Verteilung in %

Stand: 31.05.2011



Länder-Verteilung in %

Stand: 31.05.2011



Branchen-Verteilung in %

Stand: 31.05.2011

Branche	Verteilung
Alternative Energien	100,00 %

Top-Holdings-Verteilung in %

Stand: 31.03.2011

Holding	Verteilung
Stericycle Inc.	5,10 %
Schneider Electric	4,92 %
Severn Trent Water	4,59 %
Pennon Group Plc.	4,39 %
Kurita Water Ind.	4,15 %

Währungs-Verteilung in %

**Für diese Assetklasse
sind keine Daten verfügbar**

Rating-Verteilung in %

**Für diese Assetklasse
sind keine Daten verfügbar**

© FWW Fondsdatenbank, FWW GmbH 2011

Rechtliche Hinweise:

Die von der BCA AG und der FWW GmbH bereitgestellten Informationen stellen keine Empfehlungen dar und dienen nicht der Anlageberatung. Insbesondere stellen diese Informationen keine Finanzanalyse im Sinne von § 34 b WpHG dar. Alleine Grundlage für eine Anlageentscheidung in diesem Fonds sind die Verkaufsunterlagen, d. h. der jeweils aktuelle vereinfachte und ausführliche Verkaufsprospekt, der aktuelle Jahresbericht sowie – falls dieser älter als 8 Monate ist – der aktuelle Halbjahresbericht. Diese Verkaufsunterlagen sind bei Ihrem Berater/Vermittler oder über die oben genannte Kapitalanlagegesellschaft erhältlich.

Vergangenheitsbezogene Daten erlauben keine verlässliche Vorhersage der Wertentwicklung. Die BCA AG und FWW GmbH treffen daher keinerlei Aussage zur zukünftigen Wertentwicklung der angezeigten Wertpapiere. Wegen der Dynamik der Finanzmärkte muss jegliche Haftung im Zusammenhang mit der Nutzung der Informationen oder dem (evtl. auch irrtümlichen) Vertrauen auf deren Richtigkeit, Vollständigkeit oder Aktualität ausgeschlossen werden. Fragen Sie daher vor dem Erwerb eines Wertpapiers Ihren persönlichen Vermögens- oder Anlageberater.

Hinweis ab 50% Aktienanteil: Das Investmentvermögen weist aufgrund seiner Zusammensetzung oder der erwendeten Techniken eine erhöhte Volatilität auf, d.h. die Wertentwicklung kann erhöhten Kursschwankungen unterliegen.