

# Sarasin OekoSar Equity - Global A

Aktienfonds All Cap Welt



## Fondsdaten (Stand: 03.09.2010)

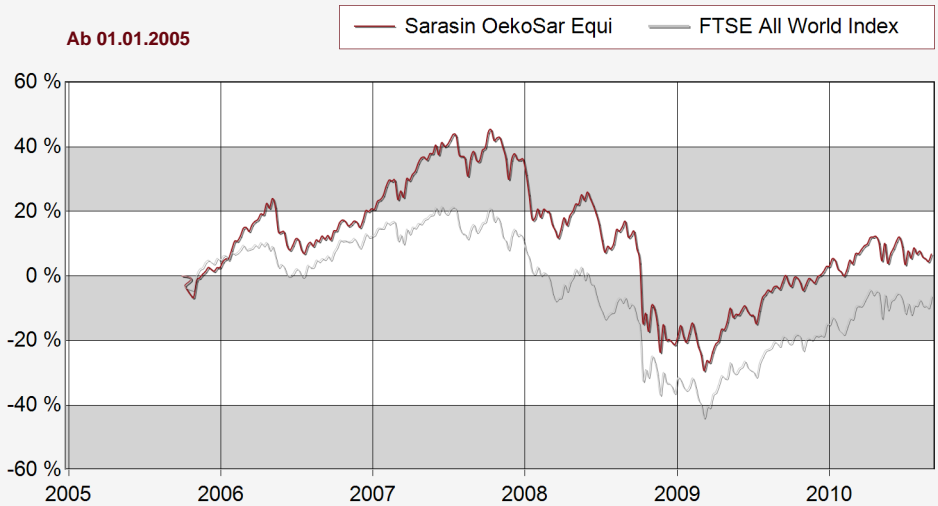
<b>KAG</b>	Sarasin Investmentfonds SICAV,
<b>ISIN</b>	LU0229773345
<b>WKN</b>	A0F6ES
<b>Agio (Brutto)</b>	4,76 %
<b>(Netto)</b>	5,00 %
<b>Verwaltungsvergütung</b>	1,75 %
<b>Total Expense Ratio</b>	-
<b>Fondspreis</b>	
<b>Jahreshoch (52W)</b>	112,84 €
<b>Jahrestief (52W)</b>	95,52 €
<b>Letzte Ausschüttung</b>	0,00 €
<b>am</b>	15.04.2010
<b>Ertragsverwendung</b>	ausschüttend
<b>Geschäftsjahr von</b>	01.01.2010
<b>bis</b>	31.12.2010
<b>Auflagedatum</b>	30.09.2005
<b>Benchmark KAG</b>	100% MSCI World Index
<b>Fondswährung</b>	EUR
<b>Fondsvolumen</b>	332 (€Mio.)
<b>Fondsmanager</b>	Herr Arthur Hoffmann
<b>Seit</b>	30.09.2005
<b>Risiko-Klasse</b>	wachstumsorientiert
<b>(FondsServiceBank)</b>	
<b>Jahresbericht</b>	-
<b>Halbjahresbericht</b>	-
<b>Prospekt</b>	<a href="#">01.07.2010</a>
<b>Verkaufsprospekt</b>	-

## Anlagegrundsatz

Anlageziel des Fonds ist ein langfristiger Vermögenszuwachs durch eine weltweite, diversifizierte Anlage in Aktien unter Einhaltung ethisch-ökologischer Anforderungen. Der Fonds investiert dabei zu mindestens 40% in kleinere und mittelgroße innovative, zukunftsorientierte Unternehmen.

## Wertentwicklung

### Performance des Fonds vs. globale Aktien (kumuliert)



### Jährliche Rendite des Fonds vs. globale Aktien



Outperformance durch Information

[www.bca.de](http://www.bca.de)

## Wertentwicklung kumuliert (in %)

	1 M	3 M	1 J	3 J	5 J	seit Aufl.	3 J Ø	5 J Ø
<b>Fonds</b>	-1,26 %	-2,85 %	12,50 %	-23,15 %		6,81 %	-8,40 %	-
<b>Globale Aktien</b>	0,76 %	3,00 %	19,36 %	-17,71 %	-2,80 %	-	-6,29 %	-0,57 %

## Performance-Kennzahlen (3 Jahre)

<b>Volatilität</b>	19,9509	<b>Tracking Error</b>	6,6026
<b>Sharp-Ratio</b>	-0,5012	<b>Information Ratio</b>	0,2089

© FWW Fondsdatenbank, FWW GmbH 2010

### Rechtliche Hinweise:

Die von der BCA AG und der FWW GmbH bereitgestellten Informationen stellen keine Empfehlungen dar und dienen nicht der Anlageberatung. Insbesondere stellen diese Informationen keine Finanzanalyse im Sinne von § 34 b WpHG dar. Alleinige Grundlage für eine Anlageentscheidung in diesem Fonds sind die Verkaufsunterlagen, d. h. der jeweils aktuelle vereinfachte und ausführliche Verkaufsprospekt, der aktuelle Jahresbericht sowie – falls dieser älter als 8 Monate ist – der aktuelle Halbjahresbericht. Diese Verkaufsunterlagen sind bei Ihrem Berater/Vermittler oder über die oben genannte Kapitalanlagegesellschaft erhältlich.

Vergangenheitsbezogene Daten erlauben keine verlässliche Vorhersage der Wertentwicklung. Die BCA AG und FWW GmbH treffen daher keinerlei Aussage zur zukünftigen Wertentwicklung der angezeigten Wertpapiere. Wegen der Dynamik der Finanzmärkte muss jegliche Haftung im Zusammenhang mit der Nutzung der Informationen oder dem (evtl. auch irrtümlichen) Vertrauen auf deren Richtigkeit, Vollständigkeit oder Aktualität ausgeschlossen werden. Fragen Sie daher vor dem Erwerb eines Wertpapiers Ihren persönlichen Vermögens- oder Anlageberater.

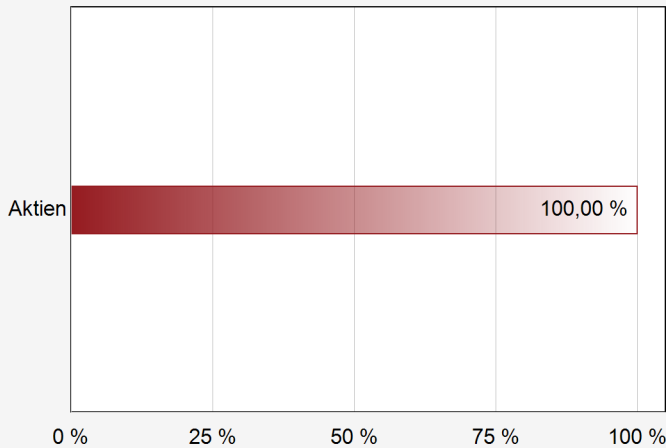
Hinweis ab 50% Aktienanteil: Das Investmentvermögen weist aufgrund seiner Zusammensetzung oder der erwendeten Techniken eine erhöhte Volatilität auf, d. h. die Wertentwicklung kann erhöhten Kursschwankungen unterliegen.

# Sarasin OekoSar Equity - Global A

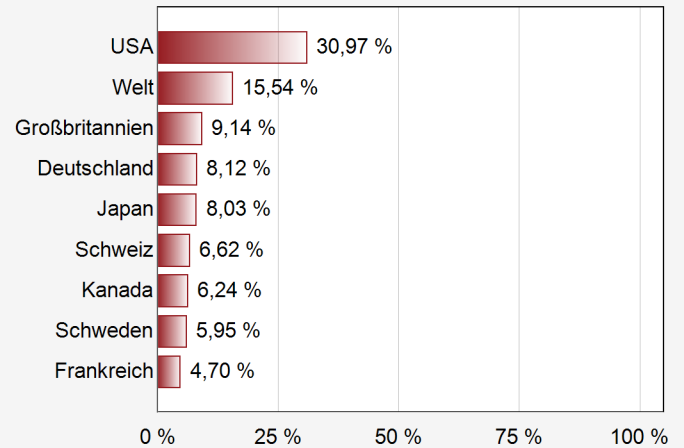
Aktienfonds All Cap Welt



## Asset-Verteilung in %



## Länder-Verteilung in %



## Branchen-Verteilung in %

Branche	Verteilung
Divers	23,97 %
Energie	20,57 %
Wasserversorger	18,13 %
Konsumgüter	12,41 %
Gesundheit / Healthcare	11,97 %
Finanzen	7,09 %
Transport	5,86 %

## Top-Holdings-Verteilung in %

Holding	Verteilung
IBM Intl Business Machines Corp.	3,31 %
Cisco Systems	3,14 %
EnCana	2,76 %
BG Group PLC	2,59 %
Hewlett-Packard	2,34 %
Kurita Water Industries Ltd.	2,21 %
East Japan Railway	2,19 %
Southwestern Energy	2,18 %
Henkel KGaA Vorzugsaktien	2,05 %
Quest Diagnostics	2,01 %

## Währungs-Verteilung in %

nicht  
verfügbar

## Rating-Verteilung in %

nicht  
verfügbar

Stand der Verteilung: 30.06.2010

© FWW Fondsdatenbank, FWW GmbH 2010

### Rechtliche Hinweise:

Die von der BCA AG und der FWW GmbH bereitgestellten Informationen stellen keine Empfehlungen dar und dienen nicht der Anlageberatung. Insbesondere stellen diese Informationen keine Finanzanalyse im Sinne von § 34 b WpHG dar. Alleiner Grundlage für eine Anlageentscheidung in diesem Fonds sind die Verkaufsunterlagen, d. h. der jeweils aktuelle vereinfachte und ausführliche Verkaufsprospekt, der aktuelle Jahresbericht sowie – falls dieser älter als 8 Monate ist – der aktuelle Halbjahresbericht. Diese Verkaufsunterlagen sind bei Ihrem Berater/Vermittler oder über die oben genannte Kapitalanlagegesellschaft erhältlich.

Vergangenheitsbezogene Daten erlauben keine verlässliche Vorhersage der Wertentwicklung. Die BCA AG und FWW GmbH treffen daher keinerlei Aussage zur zukünftigen Wertentwicklung der angezeigten Wertpapiere. Wegen der Dynamik der Finanzmärkte muss jegliche Haftung im Zusammenhang mit der Nutzung der Informationen oder dem (evtl. auch irrtümlichen) Vertrauen auf deren Richtigkeit, Vollständigkeit oder Aktualität ausgeschlossen werden. Fragen Sie daher vor dem Erwerb eines Wertpapiers Ihren persönlichen Vermögens- oder Anlageberater.

Hinweis ab 50% Aktienanteil: Das Investmentvermögen weist aufgrund seiner Zusammensetzung oder der erwendeten Techniken eine erhöhte Volatilität auf, d.h. die Wertentwicklung kann erhöhten Kursschwankungen unterliegen.